

# Repere ale evoluției IMM-urilor din Uniunea Europeană

Sectorul IMM-urilor în Uniunea Europeană (II)



*Odată cu integrarea în Uniunea Europeană, IMM-urile românești trebuie să tindă către o structură asemănătoare celei din spațiul comunitar. Pentru a înțelege cât de aproape sau de departe suntem față de IMM-urile din Uniunea Europeană și pentru a vedea în ce direcție și cum trebuie să evolueze rolul și structura acestui sector, vom publica o analiză a evoluției IMM-urilor din Uniunea Europeană. Vom avea astfel reperele necesare definirii unei evoluții pe care o așteptăm să se producă și în România.*

*Analiza se va întinde pe parcursul a patru articole, urmărindu-se un studiu al evoluției IMM-urilor din statele cu "vechi state" în U.E. și cele din România, perioada supusă cercetării fiind 1988-2007.*

Importanța IMM-urilor rezidă din incidența pe care acțiunile lor le au asupra celor mai importante aspecte ale vieții indivizilor de pe un teritoriu dat și asupra nivelului de dezvoltare economică.

(Tabelul 1)

Pentru intervalul 2000 - 2003 numărul de locuri de muncă în IMM-uri s-a suplimentat cu 20%, iar în cazul întreprinderilor mari cu doar 3,2%, ceea ce ne permite să concluzionăm că sectorul IMM-urilor s-a relansat, oferind un număr din ce în ce mai mare de locuri de muncă, în timp ce întreprinderile mari au o capacitate mult mai redusă de a oferi noi oportunități ocupaționale.

● IMM-urile sunt principalul creator al valorii adăugate și principalul contributor la cifra de afaceri totală în ansamblul economiilor EUROPA - 19.

În zona economică europeană, IMM-urile creează 57% din cifra de afaceri înregistrată de ansamblul întreprinderilor care și desfășoară activitatea în anul 2003 pe teritoriul EUROPA - 19. Mai

mult, din totalul valorii adăugate create de întreprinderile Uniunii Europene, 51,7% este produsă de IMM-uri.

● Productivitatea muncii crește odată cu creșterea dimensiunii întreprinderii

Astfel, salariatul care lucrează într-o microîntreprindere creează o valoare adăugată medie de numai 40.000 euro, în timp ce productivitatea muncii într-o întreprindere mare era în anul 2003 de trei ori mai mare. Se poate deci aprecia că întreprinderile mari creează o prosperitate economică relativ mai mare pe salariat decât întreprinderile mai mici.

(Tabelul 2)

Dinamica productivității muncii surprinsă în evoluția de la un an la altul pentru perioada 1989 - 2004 arată că sporul anual de productivitate al IMM-urilor a fost considerabil mai mic celui înregistrat în cazul întreprinderilor mari.

Explicarea acestor diferențe poate fi pusă pe seama a două elemente: productivitatea muncii și distribuția întreprinderilor pe diferite sectoare de activitate. Astfel, multe IMM-uri își desfășoară activitatea în domeniul comerțului cu amănuntul, care are o productivitate mai mică decât media pe economie. În aceste condiții, o mai bună imagine a performanței forței de muncă ocupate în sectorul IMM-urilor ar fi redată de calculul valorii adăugate pe salariat la nivelul întreprinderilor pe categorii de mărime dacă se va lua în considerație aceeași structură a întreprinderilor pentru fiecare categorie dimensională.

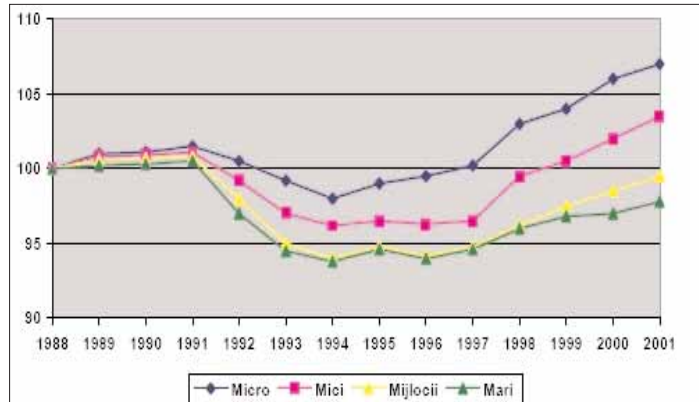
(Tabelul 3)

Dacă se introduce ajustarea valorii adăugate pe o persoană ocupată la o structură similară a domeniilor de activitate pentru toate categoriile dimensionale ale întreprinderilor, diferențele în defavoarea IMM-urilor în privința productivității muncii dispar. Se constată că valoarea adăugată ajustată pe o persoană ocupată este, în cazul întreprinderilor mici și mijlocii, chiar mai mare decât cea creată de întreprinderile mari. Numai forța de muncă angajată în microîntreprinderi nu reușește să depășească nivelul productivității ajustate a întreprinderilor mari.

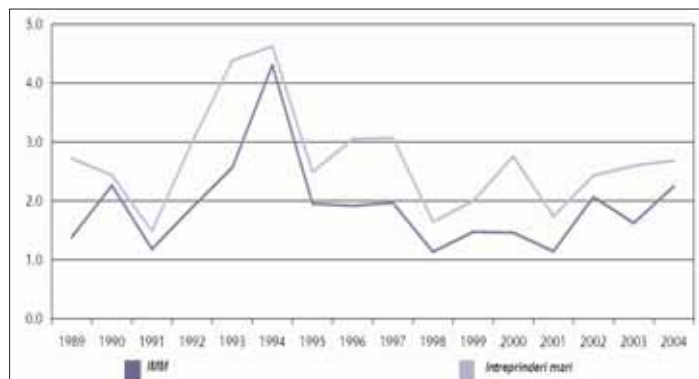
Prin urmare, productivitatea muncii în IMM-urile cu mai mult de 10 angajați, în special în cele din sectorul industrial, este superioară celei din întreprinderile mari similare ca domeniu de activitate.

● Viorel CRĂCIUNEANU  
craciuneanu2002@yahoo.co.uk

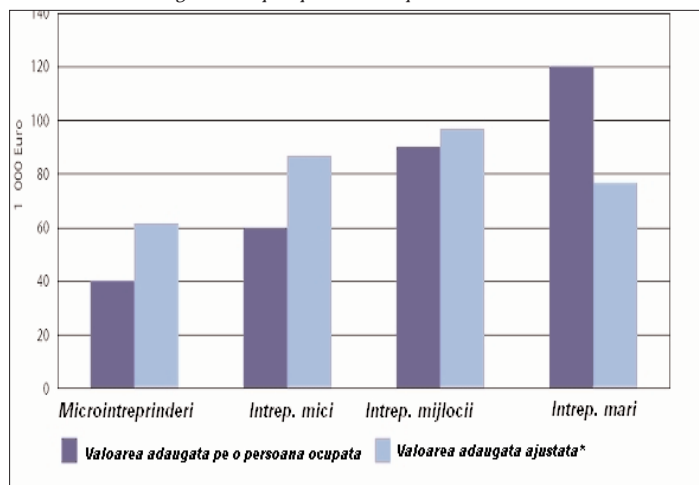
Creșterea forței de muncă în întreprinderile din EUROPA - 19, pe categorii de mărime, în perioada 1988-2001



Creșterea procentuală a productivității muncii pentru IMM-uri și întreprinderi mari în țările UE 19, în perioada 1989 - 2004



Valoarea adăugată brută pe o persoană ocupată, EUROPA - 19, în anul 2003



Firmă editoare: ACS & GCM Best Solution

**Economic**

E-mail: infoeconomic@gmail.com

Tel. 0788336967

Echipe redacțională:

- Cosmin MUGUREL GHIPULESCU  
Director general  
cosminmugurel.ghitulescu@gmail.com
- Cătălin POSTELNICU  
Director marketing  
catalin.postelnicu@gmail.com
- Eugen RADEA  
Redactor-șef  
eugenrades@gmail.com

- Ștefan GRIGORE  
stefan.grigore@gmail.com
- Corina GRIGORE  
korina.grigore@gmail.com
- Rodica CIRSTOIU  
rodica.cirstoiu.2007@gmail.com
- Marian Gh. MIHAI  
marian.gh.mihai@gmail.com

- Dana GHIPULESCU
- Constantin CHIROVICI
- Iulian Stoica PETRESCU
- Ionuț COJOCIA

Tipar:

S.C. ARGEA UL LIBER S.A.

Difuzare:

ART ADVERTISING